

ВЫПИСКА ИЗ ПРОТОКОЛА № 65/3-9
заседания правления
Департамента экономической политики и развития города Москвы
г. Москва

от 14 декабря 2016 г.

Первый заместитель председателя правления

Р.Е. Беззубик

Члены правления:

П.Д. Федоров
Д.А. Булдин
Л.И. Наперова
Е.В. Лосева
Д.В. Путин

от Департамента экономической
политики и развития города Москвы:

Ю.А. Борисов
Г.А. Багдасарян
О.Н. Хвосточенко

Вопрос 9: «Об установлении тарифов на транспортировку воды и транспортировку сточных вод для потребителей акционерного общества «Аэропорт Внуково» на 2017 год»

(Беззубик Р.Е., Федоров П.Д., Булдин Д.А., Наперова Л.И., Лосева Е.В., Борисов Ю.А., Багдасарян Г.А., Хвасточенко О.Н., Сороколетова С.Н.)

9.1. Принять к сведению информацию начальника Управления ценообразования в теплоснабжении и коммунальной сфере Департамента экономической политики и развития города Москвы Ю.А. Борисова о том, что в адрес Департамента экономической политики и развития города Москвы (далее – Департамент) поступили предложения акционерного общества «Аэропорт Внуково» (далее – АО «Аэропорт Внуково», организация) об установлении тарифов на транспортировку воды и транспортировку сточных вод на 2017 год (вх. от 1 ноября 2016 г. № ДПР-40-2966/16).

Экспертиза по предложениям об установлении тарифов в сфере водоснабжения и водоотведения АО «Аэропорт Внуково» осуществляется в соответствии с Положением о Департаменте экономической политики и развития города Москвы, утвержденным постановлением Правительства Москвы от 17 мая 2011 г. № 210-ПП.

Необходимые обосновывающие материалы, проект производственной программы, а также дополнительные материалы, в соответствии с запросом Департамента, представлены организацией в двух томах на 597 листах (вх. от 1 ноября 2016г. № ДПР-40-2966/16, от 2 декабря 2016 г. № ДПР-44-1194/16).

Инвестиционная программа, программы комплексного развития, программы энергосбережения и повышения энергетической эффективности отсутствуют.

На основании предложения организации в порядке, предусмотренном разделом 4 Правил регулирования тарифов в сфере водоснабжения и водоотведения, утвержденных постановлением Правительства Российской Федерации от 13 мая 2013 г. № 406 (далее – Правила регулирования), в соответствии с приказом Департамента от 17 октября 2016 г. № 437-тд открыто дело на транспортировку воды и транспортировку сточных вод на 2017 год (уведомление об открытии дела от 18 октября 2016 г. № ДПР-44-1101/16).

Необходимые обосновывающие материалы соответствуют перечню, определенному пунктом 17 Правил регулирования, прошиты, пронумерованы, скреплены печатью и подписью уполномоченного лица.

Тарифы на питьевую воду (питьевое водоснабжение) и водоотведение на 2016-2018 гг. для потребителей АО «Аэропорт Внуково» установлены постановлением РЭК Москвы от 18 декабря 2015 года № 423-в «Об установлении тарифов на питьевую воду (питьевое водоснабжение) и водоотведение для потребителей акционерного общества «Аэропорт Внуково» на 2016-2018 годы».

Постановлением Правительства Москвы от 24 ноября 2015 г. № 772-ПП «Об определении гарантирующей организации для централизованной системы холодного водоснабжения и (или) водоотведения на территории города Москвы» АО «Мосводоканал» определен гарантирующей организацией.

Тарифы на транспортировку воды и транспортировку сточных вод для потребителей АО «Аэропорт Внуково» ранее не устанавливались.

Перечень нормативных правовых актов, использованных в процессе проведения экспертизы предложения об установлении тарифов:

1. Федеральный закон от 7 декабря 2011 г. № 416-ФЗ «О водоснабжении и водоотведении».
2. Федеральный закон от 26 июля 2006 г. № 135-ФЗ «О защите конкуренции».
3. Федеральный закон от 23 ноября 2009 г. № 261-ФЗ «Об энергосбережении и о повышении энергетической эффективности и о внесении изменений в отдельные законодательные акты Российской Федерации».
4. Гражданский кодекс Российской Федерации.
5. Налоговый кодекс Российской Федерации.
6. Постановление Правительства Российской Федерации от 13 мая 2013 г. № 406 «О государственном регулировании тарифов в сфере водоснабжения и водоотведения».
7. Постановление Правительства Российской Федерации от 29 июля 2013 г. № 641 «Об инвестиционных и производственных программах организаций, осуществляющих деятельность в сфере водоснабжения и водоотведения» (далее – Правила разработки, утверждения и корректировки производственных программ).
8. Методические указания по расчету регулируемых тарифов в сфере водоснабжения и водоотведения, утвержденные приказом ФСТ России от 27 декабря 2013 г. № 1746-э (далее – Методические указания).
9. Регламент установления регулируемых тарифов в сфере водоснабжения и водоотведения, утвержденный приказом ФСТ России от 16 июля 2014 г. № 1154-э (далее – Регламент установления тарифов).
10. Приказ Минстроя России от 25 января 2014 г. № 22/пр «Об утверждении Порядка ведения раздельного учета затрат по видам деятельности организаций, осуществляющих горячее водоснабжение, холодное водоснабжение и (или) водоотведение, и единой системы классификации таких затрат» (далее – Порядок ведения раздельного учета затрат).
11. Приказ Минстроя России от 4 апреля 2014 г. № 162/пр «Об утверждении перечня показателей надежности, качества, энергетической эффективности объектов централизованных систем горячего водоснабжения, холодного водоснабжения и (или) водоотведения, порядка и правил определения плановых значений и фактических значений таких показателей».
12. Приказ Государственного комитета Российской Федерации по строительной, архитектурной и жилищной политике от 22 марта 1999 г. № 66 «Об утверждении рекомендаций по нормированию труда работников водопроводно-канализационного хозяйства».
13. Иные нормативные правовые акты Российской Федерации.

Перечень имущества, участвующего в процессе формирования затрат при установлении тарифов в регулируемой деятельности:

В состав имущества, участвующего в процессе оказания услуг по транспортировке воды и транспортировке сточных вод, затраты по которому учтены в тарифах, входят водопроводные сети, канализационные сети.

В качестве подтверждения наличия права собственности или иного законного права в отношении имущества, участвующего в процессе оказания услуг по транспортировке воды и транспортировке сточных вод, организация представила:

свидетельство о государственной регистрации права собственности от 29 декабря 2012 г. 77 АО № 553377 в отношении водопровода;

свидетельство о государственной регистрации права собственности от 21 июня 2013 г. 77-АО № 748317 на Аэровокзальный комплекс (1-ый пусковой комплекс).

Копии вышеуказанных документов представлены в составе материалов тарифного дела.

Технологические характеристики систем водоснабжения и водоотведения:

Общая протяженность водопроводных сетей 9,99755 км, канализационных сетей 7,63204 км.

Учет доходов и расходов, полученных от регулируемой деятельности

Обязанность ведения отдельного учета расходов и доходов, объемов поданной воды (принятых сточных вод) по регулируемым видам деятельности определена пунктом 18 Основ ценообразования в сфере водоснабжения и водоотведения, утвержденных постановлением Правительства Российской Федерации от 13 мая 2013 г. № 406 (далее – Основы ценообразования).

Оказание услуг по транспортировке воды и транспортировке сточных вод не является для регулируемой организации основным видом деятельности.

Учет расходов осуществляется в соответствии с учетной политикой организации, утвержденной приказом руководителя организации от 31 декабря 2015 года № 441.

Аналитический учет отдельно по видам деятельности не ведется.

Анализ экономической обоснованности расходов по отдельным статьям (группам расходов) и обоснованности расчета объема отпуска товаров, работ, услуг

Предлагаемые организацией тарифы составляют:

№ п/п	Тарифы в сфере водоотведения	Периоды регулирования	
		с 1 января по 30 июня 2017 г.	с 1 июля по 31 декабря 2017 г.
1.	Тарифы на транспортировку воды для прочих потребителей*, руб./куб. м	44,64	42,07
2.	Тарифы на транспортировку сточных вод для прочих потребителей*, руб./куб. м	86,32	81,37

*В тарифы не включен налог на добавленную стоимость

Предложение организации об установлении тарифов на транспортировку воды и транспортировку сточных вод на 2017 год заявлено методом экономически обоснованных расходов.

Расчет тарифов произведен экспертами методом экономически обоснованных расходов (затрат) в соответствии с пунктом 37 Основ ценообразования.

При этом расчет затрат произведен исходя из плановых значений показателей надежности, качества и энергетической эффективности объектов водоснабжения и водоотведения с учетом мероприятий, направленных на осуществление текущей (операционной) деятельности организации и на поддержание объектов централизованных систем водоснабжения и водоотведения в состоянии, соответствующем установленным требованиям технических регламентов, отраженных в производственных программах организации.

В соответствии с учетной политикой организация осуществляет деятельность с использованием общей системы налогообложения, в связи с чем суммы НДС по приобретаемым товарам (работам и услугам) не признаются расходами организации и не учитываются при формировании себестоимости оказываемых услуг.

В соответствии с пунктом 4 Основ ценообразования, на основании предложения организации и представленных документов, рассчитаны тарифы на транспортировку воды и транспортировку сточных вод.

В соответствии с пунктом 7 Основ ценообразования, Методическими указаниями, на основании предложения организации тарифы рассчитаны в одноставочном выражении.

В соответствии с пунктом 38 Основ ценообразования при установлении тарифов с применением метода экономически обоснованных расходов (затрат) необходимая валовая выручка регулируемой организации включает в себя производственные расходы; ремонтные расходы, включая расходы на текущий и капитальный ремонт; административные расходы; расходы на амортизацию основных средств и нематериальных активов; расходы на арендную плату, лизинговые платежи, концессионную; расходы, связанных с оплатой налогов и сборов; нормативную прибыль.

Индексы потребительских цен и индексы роста цен

При определении величин расходов по статьям затрат на 2017 год были применены следующие индексы в соответствии со сценарными условиями, определенные прогнозом социально-экономического развития Российской Федерации на 2017 год и на плановый период 2018 и 2019 годов, одобренным на заседании Правительства Российской Федерации 13 октября 2016 года (далее – Прогноз).

Индексы потребительских цен в целом на год прогнозируется: на 2017 год – 4,7 %; на 2018 год – 4,0 %; на 2019 год – 4,0 %.

Индекс цен промышленности в целом на год прогнозируется: на 2017 год – 104,5 %; 2018 год – 103,6 %; на 2019 год – 103,9 %.

Рост средневзвешенных тарифов на электрическую энергию на розничном рынке для потребителей города Москвы (за исключением населения): в 2017 году – 105,9 %; в 2018 году – 104,5 %; в 2019 году – 104,5 %.

Объемы оказываемых услуг на 2017 г. запланированы организацией:

- на транспортировку воды в размере 213,58 тыс. куб.м;
- на транспортировку сточных вод в размере 143,38 тыс. куб.м.

Объемы оказываемых услуг приняты:

- в сфере водоснабжения в размере 701,31 тыс. куб.м, в том числе:
по транспортировке воды АО «Мосводоканал» – 239,502 тыс. куб. м;
объемы поставки воды на собственные нужды – 461,81 тыс. куб. м;
- в сфере водоотведения в размере 602,163 тыс. куб.м, в том числе:
по транспортировке сточных вод АО «Мосводоканал» – 176,823 тыс. куб. м;
объем сточных вод от собственных нужд – 425,34 тыс. куб. м.

1. Производственные расходы

В соответствии с пунктом 39 Основ ценообразования производственные расходы включают в себя расходы на приобретение сырья и материалов и их хранение, расходы на приобретаемую электрическую энергию (мощность), тепловую энергию, другие виды энергетических ресурсов и холодную воду; расходы на оплату регулируемые организациями выполняемых сторонними организациями работ и (или) услуг, связанных с эксплуатацией централизованных систем водоснабжения и (или) водоотведения либо объектов, входящих в состав таких систем; расходы на оплату труда и отчисления на социальные нужды основного производственного персонала; расходы на уплату процентов по займам и кредитам, не учитываемые при определении налогооблагаемой базы налога на прибыль; расходы на общехозяйственные расходы; прочие производственные расходы, определяемые в соответствии с Методическими указаниями.

1.2 Расходы на оплату труда и отчисления на социальные нужды

По предложению организации сумма затрат по фонду оплаты труда и численность на период с 01.01.2017 по 31.12.2017 заявлены:

на транспортировку воды производственный персонал в размере 2 826,47 тыс. руб., исходя из средней заработной платы 47,11 тыс. руб. чел./мес. и численности 5 ед.

на транспортировку сточных вод производственный персонал в размере 3 551,83 тыс. руб., исходя из средней заработной платы 37,0 тыс. руб. чел./мес. и численности 8 ед.

Отчисления на социальные нужды заявлены:

на транспортировку воды в размере 859,25 тыс. руб.;

на транспортировку сточных вод в размере 1 079,76 тыс. руб.

В качестве обосновывающих материалов представлены следующие документы:

- расчет ФОТ персонала, занятого в регулируемом виде деятельности;
- уведомление о размере страховых взносов на обязательное социальное страхование от несчастных случаев на производстве и профессиональных заболеваний с января 2016 года;
- штатное расписание по состоянию на 2 октября 2016 года.

Расходы на оплату труда экспертами Департамента на период с 01.01.2017 по 31.12.2017 приняты:

на транспортировку воды в размере 1 099,60 тыс. руб., в том числе:

- производственный персонал в размере 803,59 тыс. руб., исходя из средней заработной платы 33,49 тыс. руб. чел./мес. и численности 2 ед. Численность персонала, определена в соответствии с Рекомендациями по нормированию труда работников водопроводно-канализационного хозяйства, утвержденными приказом Государственного комитета Российской Федерации по строительной, архитектурной и жилищной политике от 22 марта 1999 г. № 66. Средняя заработная плата определена с учетом размера минимальной месячной тарифной ставки рабочего первого разряда, установленной Отраслевым тарифным соглашением в жилищно-коммунальном хозяйстве Российской Федерации на 2014-2016 гг., и показателей премирования, предусмотренных пунктом 2.8.2 данного Отраслевого соглашения (далее - Отраслевое соглашение);

- административно-управленческого персонала в размере 296,02 тыс. руб., исходя из средней заработной платы 43,9 тыс. руб. чел./мес. и численности 0,56 ед. Численность персонала определена в соответствии с Рекомендациями по нормированию труда работников водопроводно-канализационного хозяйства, утвержденными приказом Государственного комитета Российской Федерации по строительной, архитектурной и жилищной политике от 22 марта 1999 г. № 66. Средняя заработная плата определена с учетом размера минимальной месячной тарифной ставки рабочего первого разряда, предусмотренной Отраслевым соглашением.

на транспортировку сточных вод производственный персонал в размере 1 405,22 тыс. руб., исходя из средней заработной платы 33,49 тыс. руб. чел./мес. и численности 3,50 ед. Численность персонала определена в соответствии с Рекомендациями по нормированию труда работников водопроводно-канализационного хозяйства, утвержденными приказом Государственного комитета Российской Федерации по строительной, архитектурной и жилищной политике от 22 марта 1999 г. № 66. Средняя заработная плата определена с учетом размера минимальной месячной тарифной ставки рабочего первого разряда, предусмотренной Отраслевым соглашением.

Снижение затрат на оплату труда, к сумме заявленной организацией составило:

- на транспортировку воды в размере 1 726,87 тыс. руб.;
- на транспортировку сточных вод в размере 2 146,61 тыс. руб.

Корректировка расходов по данной статье произведена в соответствии с п. 22 Основ ценообразования.

Отчисления на социальные нужды на период с 01.01.2017 по 31.12.2017 приняты:

- на транспортировку воды в размере 328,67 тыс. руб.;
- на транспортировку сточных вод в размере 417,38 тыс. руб.;

Отчисления на социальные нужды рассчитаны с учетом требований статьи 58.2 Федерального закона от 24 июля 2009 года № 212-ФЗ «О страховых взносах».

Снижение к величине, заявленной организацией, составило:

- на транспортировку воды в размере 530,58 тыс. руб.;
- на транспортировку сточных вод в размере 662,38 тыс. руб.

Корректировка расходов по данной статье произведена в соответствии с п. 22 Основ ценообразования.

1.3 Расходы на амортизацию основных средств и нематериальных активов

По предложению организации суммы затрат по данной статье на период регулирования с 01.01.2017 по 31.12.2017 заявлены:

- на транспортировку воды в размере 4 175,52 тыс. руб.;
- на транспортировку сточных вод в размере 5 849,43 тыс. руб.

В качестве обосновывающих материалов по данным статьям затрат организацией представлен расчет амортизационных отчислений и инвентарные карточки учета основных средств по регулируемому виду деятельности.

Затраты по данной статье учтены на период регулирования с 01.01.2017 по 31.12.2017:

- на транспортировку воды в размере 3 014,55 тыс. руб.;
- на транспортировку сточных вод в размере 4 745,10 тыс. руб.

Расчет произведен на основании представленных документов.

Снижение к величине, заявленной организацией, составило:

- на транспортировку воды в размере 1 160,97 тыс. руб.;
- на транспортировку сточных вод в размере 1 104,33 тыс. руб.

2. Административные расходы (за исключением затрат на оплату труда)

По предложению организации затраты по данной статье заявлены на период с 01.01.2017 по 31.12.2017 в размере:

- на транспортировку сточных вод в размере 42,50 тыс. руб.

Обосновывающие материалы АО «Аэропорт Внуково» не представлены.

Расходы по данной статье экспертами Департамента исключены в полном объеме. Отсутствуют подтверждения фактических затрат прошлого периода.

3. Материалы и запасные части

По предложению организации затраты по данной статье на транспортировку сточных вод заявлены на период с 01.01.2017 по 31.12.2017 в размере 132,90 тыс. руб.

Экспертами Департамента расходы на сырье и материалы исключены в полном объеме, в связи с отсутствием обоснований. Организацией не представлен расчет распределения расходов в соответствии с учетной политикой предприятия, отсутствуют подтверждения фактических затрат прошлого периода.

4. Прочие прямые расходы

По предложению организации затраты по данной статье заявлены на период с 01.01.2017 по 31.12.2017 в размере:

- на транспортировку воды 117,70 тыс. руб.;
- на транспортировку сточных вод 20,40 тыс. руб.

В качестве обосновывающих материалов по данным статьям затрат АО «Аэропорт Внуково» представлен расчет специальной одежды и средств индивидуальной защиты на 2017 год.

Расходы по данной статье экспертами Департамента исключены в полном объеме, в связи с отсутствием обоснований. Организацией не представлен расчет

распределения расходов в соответствии с учетной политикой предприятия, отсутствуют подтверждения фактических затрат прошлого периода.

5. Расходы, связанные с уплатой налогов и сборов

5.1 Расходы на уплату налога на имущество

По предложению организации расходы по данной статье на период с 01.01.2017 по 31.12.2017 заявлены:

- на транспортировку воды в размере 718,90 тыс. руб.;
- на транспортировку сточных вод в размере 822,60 тыс. руб.;

В качестве обоснования АО «Аэропорт Внуково» представлены расчеты на уплату налога на имущество.

Расходы по данной статье учтены на период с 01.01.2017 по 31.12.2017:

- на транспортировку воды в размере 718,90 тыс. руб.;
- на транспортировку сточных вод в размере 822,60 тыс. руб.

Расчет на уплату налога на имущество произведен на основании расчета остаточной стоимости основных средств и действующих налоговых ставок, на уровне, заявленном организацией.

6. Анализ экономической обоснованности величины прибыли

Расходы на расчетную предпринимательскую прибыль гарантирующей организации АО «Аэропорт Внуково» заявлены:

- на транспортировку воды в размере 511,18 тыс. руб.;
- на транспортировку сточных вод в размере 511,18 тыс. руб.

Экспертами Департамента расчетная предпринимательская прибыль гарантирующей организации исключена в полном объеме.

На основании пункта 32 Методических указаний, расчетная предпринимательская прибыль гарантирующей организации не учитывается при определении необходимой валовой выручки регулируемой организации, не являющейся гарантирующей.

В соответствии с приказом Минстроя России от 04.04.2014 № 162/пр плановые показатели надежности, качества и энергетической эффективности объектов централизованных систем отражены в производственной программе организации по оказанию услуг водоснабжения и водоотведения.

В соответствии с пунктом 24 Основ ценообразования и пунктом 11 Методических указаний необходимая валовая выручка организации определена исходя из экономически обоснованных расходов, необходимых для осуществления регулируемой деятельности и обеспечения достижения плановых показателей деятельности организации, и составляет:

Вид деятельности	Необходимая валовая выручка на 2017 год, тыс. руб.
транспортировка воды	5 161,72
транспортировка сточных вод	7 390,29

Необходимая валовая выручка по категориям потребителей пропорционально объемам составила:

	Прочие потребители			Собственные нужды			Итого
	Всего	I полугодие	II полугодие	Всего	I полугодие	II полугодие	
1	2	3	4	5	6	7	8
Транспортировка воды							
Необходимая валовая выручка тыс.руб.	1 762,77	876,72	886,05	3 398,96	1 690,49	1 708,47	5 161,72
Транспортировка сточных вод							
Необходимая валовая выручка тыс.руб.	2 170,13	1 080,33	1 089,80	5 220,16	2 598,68	2 621,47	7 390,29

Расчет расходов по статьям затрат, объемов сточных вод, необходимой величины прибыли представлен в приложениях 14, 15 к настоящему протоколу.

9.2. Правление решило:

- Установить тарифы на транспортировку воды и транспортировку сточных вод для потребителей акционерного общества «Аэропорт Внуково» на 2017 год в размере (без учета НДС):

на транспортировку воды для прочих потребителей:

- с 01.01.2017 по 30.06.2017 – 7,32 руб./куб.м;
- с 01.07.2017 по 31.12.2017 – 7,40 руб./куб.м;


на транспортировку сточных вод для прочих потребителей:

- с 01.01.2017 по 30.06.2017 – 12,22 руб./куб.м;
- с 01.07.2017 по 31.12.2017 – 12,33 руб./куб.м.

Голосование - за – единогласно
(Беззубик Р.Е., Федоров П.Д., Булдин Д.А.,
Лосева Е.В., Напёрова Л.И., Путин Д.В.)

Решение принято

Первый заместитель руководителя
Департамента экономической
политики и развития
города Москвы



Р.Е. Беззубик

Секретарь правления Департамента
экономической политики и развития
города Москвы



С.Н. Сороколетова

22 декабря 2016 г.

Калькуляция расходов на транспортировку воды для АО "Аэропорт Внуково" на 2017 г.											
№ п/п	Наименование показателя	Ед. изм.	Предложение организации на 2017 г.			Принято Департаментом на 2017 год			Отклонение к I полугодью, %	Отклонение от заявленного организацией	
			Всего	I полугодие	II полугодие	Всего	I полугодие	II полугодие			
1	2	3	7	8	9	10	11	12	13	14	
			213,58	103,63	109,95	701,31	350,65	350,65	100,00	487,73	
1	Объём отпуска воды, в том числе:	тыс. м3	213,58	103,63	109,95	701,31	350,65	350,65	100,00	25,92	
1.3	прочих потребителей	тыс. м3	213,58	103,63	109,95	239,502	119,751	119,751	100,00	461,81	
1.5	на нужды предприятия	тыс. м3	0,00			461,81	230,90	230,90	100,00	-3 578,62	
2	Себестоимость	тыс. руб.	8 740,34	4 370,17	4 370,17	5 161,72	2 567,21	2 594,52	101,06	-1 160,97	
2.3	Амортизация основных средств	тыс. руб.	4 175,52	2 087,76	2 087,76	3 014,55	1 507,27	1 507,27	100,00	-42,50	
2.7	Материалы и запасные части	тыс. руб.	42,50	21,25	21,25					-1 726,87	
2.8	Затраты на оплату труда:	тыс. руб.	2 826,47	1 413,24	1 413,24	1 099,60	537,18	562,42	104,70	-2 022,89	
2.8.1	оплата труда ОПП	тыс. руб.	2 826,47	1 413,24	1 413,24	803,59	392,57	411,02	104,70	-13,62	
2.8.1.1	среднемесячная оплата труда ОПП	тыс. руб.	47,11	47,11	47,11	33,49	32,72	34,26	104,70		
2.8.1.2	численность ОПП, относимого на регулируемый вид деятельности	ед.	5,00	5,00	5,00	2,00	2,00	2,00	100,00	-3,00	
2.8.4	оплата труда АУП	тыс. руб.				296,02	144,61	151,41	104,70	296,02	
2.8.4.1	среднемесячная оплата труда АУП	тыс. руб.				43,90	42,90	44,91	104,70	43,90	
2.8.4.2	численность АУП, относимого на регулируемый вид деятельности	ед.				0,56	0,56	0,56	100,00	0,56	
2.9	Отчисления на социальные нужды:	тыс. руб.	859,25	429,62	429,62	328,67	163,30	165,37	101,26	-530,58	
2.9.1	отчисления на соц. нужды от зарплат ОПП	тыс. руб.	859,25	429,62	429,62	238,68	119,34	119,34	100,00	-620,57	
2.9.4	отчисления на соц. нужды от зарплат АУП	тыс. руб.				89,99	43,96	46,03	104,70	89,99	
2.18	Прочие прямые расходы, в том числе	тыс. руб.	117,70	58,85	58,85					-117,70	
2.18.3	Услуги связи	тыс. руб.	10,20	5,10	5,10					-10,20	
2.18.5	Спецодежда	тыс. руб.	75,30	37,65	37,65					-75,30	
2.18.8	Расходы на ГСМ (и/или расходы на аренду спецтехники)	тыс. руб.	32,20	16,10	16,10					-32,20	
2.19	Налоги и сборы, включаемые в себестоимость продукции (работ, услуг), из них:	тыс. руб.	718,90	359,45	359,45	718,90	359,45	359,45	100,00	0,00	
2.19.4	налог на имущество	тыс. руб.	718,90	359,45	359,45	718,90	359,45	359,45	100,00	0,00	
2.20	Итого расходы	тыс. руб.	8 740,34	4 370,17	4 370,17	5 161,72	2 567,21	2 594,52	101,06	-3 578,62	
3	Валовая прибыль	тыс. руб.	511,18	255,59	255,59					-511,18	
3.5	Расчетная предпринимательская прибыль гарантирующей организации	тыс. руб.	511,18	255,59	255,59					-4 089,80	
6	Необходимая валовая выручка без НДС	тыс. руб.	9 251,52	4 625,76	4 625,76	5 161,72	2 567,21	2 594,52	101,06	-35,96	
7	Средний тариф	руб./м3	43,32	44,64	42,07	7,36	7,32	7,40	101,06		

	Прочие потребители			Собственные нужды			Итого
	Всего	I полугодие	II полугодие	Всего	I полугодие	II полугодие	
Необходимая валовая выручка тыс.руб.	1 762,77	876,72	886,05	3 398,96	1 690,49	1 708,47	5161,72
Объем тыс. м3	239,50	119,751	119,751	461,81	230,90	230,90	701,31
Тариф	7,36	7,32	7,40	7,36	7,32	7,40	7,36

Калькуляция расходов на транспортировку сточных вод для АО "Аэропорт Внуково" на 2017 г.

№ п/п	Наименование показателя	Ед. изм.	Предложение организации на 2017 г.			Предложение Департамента на 2017 г.			Отклонение к I полугодью, %	Отклонение от заявленного организацией
			7	8	9	10	11	12		
1	2	3	7	8	9	10	11	12	13	14
1	Пропущено сточных вод, всего:	тыс. м3	143,38	69,57	73,81	602,163	301,082	301,082	100,00	458,78
1.3	от прочих потребителей	тыс. м3	143,38	69,57	73,81	176,823	88,412	88,412	100,00	33,44
1.5	нужды предприятия	тыс. м3	0,00			425,34	212,67	212,67	100,00	425,34
2	Себестоимость	тыс. руб.	11 499,51	5 749,76	5 749,76	7 390,29	3 679,01	3 711,28	100,88	-1 104,33
2.3	Амортизация основных средств	тыс. руб.	5 849,43	2 924,72	2 924,72	4 745,10	2 372,55	2 372,55	100,00	-132,90
2.7	Материалы и запасные части	тыс. руб.	132,90	66,45	66,45					
2.7	Материалы и запасные части	тыс. руб.	3 551,83	1 775,91	1 775,91	1 405,22	686,48	718,74	104,70	-2 146,61
2.8	Затраты на оплату труда:	тыс. руб.	3 551,83	1 775,91	1 775,91	1 405,22	686,48	718,74	104,70	-3,51
2.8.1	оплата труда ОПП	тыс. руб.	37,00	36,998	37,00	33,491	32,722	34,259	104,70	-4,50
2.8.1.1	среднемесячная оплата труда ОПП	ед.	8,00	8,00	8,00	3,50	3,50	3,50	100,00	-42,60
2.8.1.2	численность ОПП, относимого на регулируемый вид деятельности	ед.	42,60	21,30	21,30					-662,38
2.8.4.3	Прочие административные расходы	тыс. руб.	42,60	21,30	21,30					-662,38
2.9	Отчисления на социальные нужды:	тыс. руб.	1 079,76	539,88	539,88	417,38	208,69	208,69	100,00	-20,40
2.9.1	отчисления на соц. нужды от зарплаты ОПП	тыс. руб.	1 079,76	539,88	539,88	417,38	208,69	208,69	100,00	-20,40
2.17	Прочие прямые расходы, в том числе	тыс. руб.	20,40	10,20	10,20					-20,40
2.17.3	Услуги связи	тыс. руб.	20,40	10,20	10,20					-20,40
2.18	Налоги и сборы, включаемые в себестоимость продукции (работ, услуг), из них:	тыс. руб.	822,60	411,30	411,30	822,60	411,30	411,30	100,00	
2.18.4	налог на имущество	тыс. руб.	822,60	411,30	411,30	822,60	411,30	411,30	100,00	
2.19	Итого расходы	тыс. руб.	11 499,51	5 749,76	5 749,76	7 390,29	3 679,01	3 711,28	100,88	-511,18
3	Валовая прибыль	тыс. руб.	511,18	255,59	255,59					-511,18
3.5	Расчетная предпринимательская прибыль гарантирующей организации	тыс. руб.	511,18	255,59	255,59					-4 620,40
6	Необходимая валовая выручка без НДС	тыс. руб.	12 010,69	6 005,35	6 005,35	7 390,29	3 679,01	3 711,28	100,88	-71,50
7	Средний тариф	руб./м3	83,77	86,32	81,37	12,27	12,22	12,33	100,88	

	Собственные нужды						Итого
	потребители			Собственные нужды			
	Всего	I полугодие	II полугодие	Всего	I полугодие	II полугодие	
Необходимая валовая выручка тыс.руб.	2 170,13	1 080,33	1 089,80	5220,16	2 598,68	2 621,47	7390,29
Объем тыс. м3	176,82	88,412	88,412	425,34	212,67	212,67	602,16
Тариф	12,27	12,22	12,33	12,27	12,22	12,33	12,27



П РА В И Т Е Л ь С Т В О М О С К В Ы
Д Е П А Р Т А М Е Н Т Э К О Н О М И Ч Е С К О Й П О Л И Т И К И
И Р А З В И Т И Я Г О Р О Д А М О С К В Ы

П Р И К А З

14 декабря 2016 года

№ 607-тд

**Об утверждении производственной программы
акционерного общества «Аэропорт Внуково» в сфере холодного
водоснабжения и водоотведения на 2017 год**

В соответствии с Федеральным законом от 7 декабря 2011 г. № 416-ФЗ «О водоснабжении и водоотведении», постановлением Правительства Российской Федерации от 13 мая 2013 г. № 406 «О государственном регулировании тарифов в сфере водоснабжения и водоотведения», постановлением Правительства Российской Федерации от 29 июля 2013 г. № 641 «Об инвестиционных и производственных программах организаций, осуществляющих деятельность в сфере водоснабжения и водоотведения», приказываю:

1. Утвердить производственную программу акционерного общества «Аэропорт Внуково» в сфере холодного водоснабжения и водоотведения на 2017 год согласно приложению к настоящему приказу.

2. Настоящий приказ вступает в силу со дня его официального опубликования.

Первый заместитель руководителя
Департамента

Р.Е.Безубник

Производственная программа организации, осуществляющей транспортировку воды и стоков
 на 2017 год

Раздел 1. Паспорт производственной программы

Регулируемая организация	Акционерное общество "Аэропорт Внуково"
местонахождение	1-ая Рейсовая ул., д.12, Москва, 119027
Уполномоченный орган регулирования местонахождение	Департамент экономической политики и развития города Москвы ул. Новый Арбат, д.36, Москва, 121099
Период реализации производственной программы	с 01 января 2017 года по 31 декабря 2017 года

Раздел 2 Перечень плановых мероприятий по ремонту объектов централизованных систем водоснабжения и водоотведения, мероприятий, направленных на улучшение качества питьевой воды и качества очистки сточных вод, мероприятий по энергосбережению и повышению энергетической эффективности, в том числе по снижению потерь воды при транспортировке

№	Наименование	Финансовые потребности на реализацию, тыс.руб.	Источник финансирования мероприятия
ВОДОСНАБЖЕНИЕ			
1	Текущий ремонт	мероприятия не запланированы	
1.1			
2	Капитальный ремонт	мероприятия не запланированы	
ВОДООТВЕДЕНИЕ			
1	Текущий ремонт	мероприятия не запланированы	
1.1			
2	Капитальный ремонт	мероприятия не запланированы	

Раздел 3. Планируемый объем подачи воды и объем принимаемых сточных вод

ТРАНСПОРТИРОВКА ВОДЫ			
№	Показатели производственной деятельности	ед. изм.	Величина показателя
1	Объем поднятой воды	тыс.м3	0,000
2	Объем воды, расходуемой на технологические нужды	тыс.м3	0,000
3	Объем воды, полученной со стороны АО "Мосводоканал"	тыс.м3	239,502
4	Объем воды, пропущенный воды через очистные сооружения	тыс.м3	0,000
5	Подано воды в сеть	тыс.м3	239,502
6	Объем потерь воды	тыс.м3	0,000
7	Отпущено воды, всего	тыс.м3	239,502
8	Объем воды, потребляемый на нужды предприятия	тыс.м3	0,000
9	Отпуск (реализация) воды потребителям всего, в т.ч.:	тыс.м3	239,502
9.1	другим организациям водоснабжения, АО "Мосводоканал"	тыс.м3	239,502
9.2	населению	тыс.м3	0,000
9.3	бюджетным организациям	тыс.м3	0,000
9.4	прочим потребителям	тыс.м3	0,000
ТРАНСПОРТИРОВКА СТОЧНЫХ ВОД			
1	Принято для перекачки (транспортировки), всего	тыс.м3	176,823
2	собственные нужды предприятия	тыс.м3	0,000
3	Отпуск (реализация) услуг всего, в т.ч.:	тыс.м3	176,823
3.1	бюджетным организациям	тыс.м3	0,000
3.2	населению	тыс.м3	0,000

3	прочие потребности	тыс.м3	0,000
4	Объем сточных вод, переданный в канализационную сеть других организаций	тыс.м3	0,000
4.1	Объем сточных вод, переданный в канализационную сеть АО "Мосводоканала"	тыс.м3	176,823

Раздел 4. Объем финансовых потребностей, необходимых для реализации производственной программы

№	Наименование показателя	ед.изм.	Величина показателя
1	Расходы на транспортировку воды	тыс.руб.	5 161,72
2	Расходы на транспортировку сточных вод	тыс.руб.	7 390,29
3	Итого финансовые потребности	тыс.руб.	12 552,01

Раздел 5. График реализации мероприятий производственной программы

№	Наименование мероприятия	плановый период
1		с 1 января 2017 года по 31 декабря 2017 года

Раздел 6. Плановые значения показателей надежности, качества и энергетической эффективности объектов централизованных систем водоснабжения и водоотведения

	Наименование показателя	ед.изм.	Величина показателя
ВОДОСНАБЖЕНИЕ			
1	Показатели качества питьевой воды		
1.1.	Дпре - Доля проб питьевой воды в распределительной водопроводной сети, не соответствующих установленным требованиям, в общем объеме проб, отобранных по результатам производственного контроля качества питьевой воды	%	0,00
	Кпре - количество проб питьевой воды в распределительной водопроводной сети, отобранных по результатам производственного контроля качества питьевой воды, не соответствующих установленным требованиям	ед.	0
	Кп - общее количество отобранных проб	ед.	0
2.	Показатели надежности и бесперебойности водоснабжения		
2.1.	Пп - Количество перерывов в подаче воды, зафиксированных в определенных договором холодного водоснабжения, единым договором водоснабжения и водоотведения или договором транспортировки холодной воды местах исполнения обязательств организацией, осуществляющей холодное водоснабжение по подаче холодной воды, произошедших в результате аварий, повреждений и иных технологических нарушений на объектах централизованной системы холодного водоснабжения, принадлежащих организации, осуществляющей холодное водоснабжение, в расчете на протяженность водопроводной сети в год	ед./км	0,000
	Ка/п - количество перерывов в подаче воды, зафиксированных в определенных договором холодного водоснабжения единым договором водоснабжения и водоотведения или договором транспортировки холодной воды местах исполнения обязательств организацией, осуществляющей холодное водоснабжение по подаче холодной воды, произошедших в результате аварий, повреждений и иных технологических нарушений на объектах централизованной системы холодного водоснабжения, принадлежащих организации, осуществляющей холодное водоснабжение	ед.	0
	Л сети - протяженность водопроводной сети	км	9,99755

3:	Показатели энергетической эффективности		
3.1.	Дпв - Доля потерь воды в централизованных системах водоснабжения при её транспортировке в общем объеме воды, поданной в водопроводную сеть	%	0,000
	Упот - объем потерь воды в централизованных системах водоснабжения при её транспортировке	куб. м.	0,000
	Вобщ - общий объем воды, поданной в водопроводную сеть	куб. м.	239 502,000
3.2	Урп - Удельный расход электрической энергии, потребляемой в технологическом процессе транспортировки питьевой воды, на единицу объема транспортируемой питьевой воды	кВт*ч/куб.м	0,000
	Кэ - общее количество электрической энергии, потребляемой в соответствующем технологическом процессе	кВт*ч	0
	Вобщ - общий объем транспортируемой питьевой воды	куб. м.	239 502,000

ВОДООТВЕДЕНИЕ

1	Показатели качества очистки сточных вод		
1.1	Дсно - Доля сточных вод, не подвергающихся очистке, в общем объеме сточных вод, сбрасываемых в централизованные общесплавные или бытовые системы водоотведения	%	100,00
	Унос - объем сточных вод, не подвергшихся очистке	куб. м.	176 823,000
	Вобщ - общий объем сточных вод, сбрасываемых в централизованные общесплавные или бытовые системы водоотведения	куб. м.	176 823,000
1.3	Дни - Доля проб сточных вод, не соответствующих установленным нормативам допустимых сбросов, лимитам на сбросы, рассчитанная применительно к виду централизованной общесплавной (бытовой) системы водоотведения	%	0,000
	Книде - количество проб сточных вод, не соответствующих установленным нормативам допустимых сбросов, лимитам на сбросы	ед.	0,000
	Кп - общее количество проб	ед.	0,000

Показатели надежности и бесперебойности водоотведения

2.1	Пп - Удельное количество аварий и засоров в расчете на протяженность канализационной сети в год	ед./км	0,000
	Ка/п - количество аварий и засоров на канализационных сетях	ед.	0
	Л сети - протяженность канализационных сетей	км	7,632

Показатели энергетической эффективности

3.1	Урп - Удельный расход электрической энергии, потребляемой в технологическом процессе транспортировки сточных вод, на единицу объема транспортируемых сточных вод	кВт*ч/куб.м	0,000
	Кэ - общее количество электрической энергии, потребляемой в соответствующем технологическом процессе	кВт*ч	0
	Вобщ тр оев - общий объем транспортируемых сточных вод	куб.м	176 823,000

Раздел 7. Расчет эффективности производственной программы, осуществляемый путем сопоставления динамики изменения плановых значений показателей надежности, качества и энергетической эффективности объектов централизованных систем водоснабжения и водоотведения и расходов на реализацию производственной программы в течение срока её действия

Наименование показателя	ед.изм.	Величина показателя базового периода	Величина показателя планируемого периода
ВОДОСНАБЖЕНИЕ			
Показатели качества питьевой воды			
1. Дире	%	не утвержд.	0,00
Сопоставление динамики изменения	%		0,00

2.	Показатели надежности и бесперебойности водоснабжения			
2.1.	Пп	ед./км	не утвержд.	0,00
	Сопоставление динамики изменения	%		0,00
3.	Показатели энергетической эффективности			
3.1.	Див	%	не утвержд.	0,00
	Сопоставление динамики изменения	%		0,00
3.2	Урп (транспортировка)	кВт*ч/куб.м	не утвержд.	0,00
	Сопоставление динамики изменения	%		0,00
ВОДООТВЕДЕНИЕ				
1.	Показатели качества очистки сточных вод			
1.1	Дсвно	%	не утвержд.	100,00
	Сопоставление динамики изменения	%		0,00
1.3	Дпп	%	не утвержд.	0,000
	Сопоставление динамики изменения	%		0
2.	Показатели надежности и бесперебойности водоотведения			
2.1	Пп	ед./км	не утвержд.	0,00
	Сопоставление динамики изменения	%		0,00
3.	Показатели энергетической эффективности			
3.1	Урп	кВт*ч/куб.м	не утвержд.	0,00
	Сопоставление динамики изменения	%		0,00

Раздел 8. Отчет об исполнении производственной программы за истекший период регулирования

1	Программа утверждается впервые
---	--------------------------------


Раздел 9. Мероприятия, направленные на повышение качества обслуживания абонентов

1.	Устранение в кратчайшие сроки аварий и повреждений, изучение их причин с целью предупреждения появления в будущем
2.	Своевременное реагирование на жалобы абонентов

и прошито, пронумеровано

и скреплено печатью

1 лист




КОПИЯ ВЕРНА
Департамент экономической политики
и развития города Москвы
заведующий сектором регистрации корреспонденции
Управления по организации работы с документами
« 24 » *А.А. Дороскин* 20 16 г.

Калькуляция расходов на транспортировку воды для АО "Аэропорт Внуково" на 2017 г.

№ п/п	Наименование показателя	Ед. изм.	Предложение организации на 2017 г.		Принято Департаментом на 2017 год		Отклонение к II полугодия		Отклонение от заявленного организацией
			Всего	I полугодие	II полугодие	Всего	I полугодие	II полугодие	
1	Объем отпуска воды, в том числе:	тыс. м3	213,58	103,63	109,95	701,31	350,65	100,00	487,73
1.3	прочие потребности	тыс. м3	213,58	103,63	109,95	701,31	350,65	100,00	25,92
1.5	на нужды предприятия	тыс. м3	0,00	0,00	0,00	461,81	230,90	100,00	461,81
2	Себестоимость	тыс. руб.	8 740,34	4 370,17	4 370,17	5 161,72	2 567,21	101,06	-3 578,62
2.3	Амортизация основных средств	тыс. руб.	4 175,52	2 087,76	2 087,76	3 014,55	1 507,27	100,00	-1 160,97
2.7	Материалы и запасные части	тыс. руб.	42,50	21,25	21,25	33,49	32,72	104,70	-42,50
2.8	Затраты на оплату труда:	тыс. руб.	2 826,47	1 413,24	1 413,24	1 099,60	537,18	104,70	-1 726,87
2.8.1	оплата труда ОПП	тыс. руб.	2 826,47	1 413,24	1 413,24	803,59	392,57	104,70	-2 022,89
2.8.1.1	среднемесячная оплата труда ОПП	тыс. руб.	47,11	47,11	47,11	33,49	32,72	104,70	-13,62
2.8.1.2	численность ОПП, отчисленного на регулируемый вид деятельности	ед.	5,00	5,00	5,00	2,00	2,00	100,00	-3,00
2.8.4	оплата труда АУП	тыс. руб.				296,02	144,61	104,70	296,02
2.8.4.1	среднемесячная оплата труда АУП	тыс. руб.				43,90	42,90	104,70	43,90
2.8.4.2	численность АУП, отчисленного на регулируемый вид деятельности	ед.				0,56	0,56	100,00	0,56
2.9	Отчисления на социальные нужды:	тыс. руб.	859,25	429,62	429,62	328,67	163,30	101,26	-530,58
2.9.1	отчисления на соц. нужды от зарплат ОПП	тыс. руб.	859,25	429,62	429,62	238,68	119,34	100,00	-620,57
2.9.4	отчисления на соц. нужды от зарплат АУП	тыс. руб.				89,99	43,96	104,70	89,99
2.18	Прочие прямые расходы, в том числе	тыс. руб.	117,70	58,85	58,85				-117,70
2.18.3	Услуги связи	тыс. руб.	10,20	5,10	5,10				-10,20
2.18.5	Спецремонт	тыс. руб.	75,30	37,65	37,65				-75,30
2.18.8	Расходы на ГСМ (и/или расходы на аренду спецтехники)	тыс. руб.	32,20	16,10	16,10				-32,20
2.19	Налоги и сборы, включенные в себестоимость продукции (работ, услуг), из них:	тыс. руб.	718,90	359,45	359,45	718,90	359,45	100,00	0,00
2.19.4	налог на имущество	тыс. руб.	718,90	359,45	359,45	718,90	359,45	100,00	0,00
2.20	Итого расходы	тыс. руб.	8 740,34	4 370,17	4 370,17	5 161,72	2 567,21	101,06	-3 578,62
3	Валовая прибыль	тыс. руб.	511,18	255,59	255,59				-511,18
3.5	Расчетная предпринимательская прибыль гарантирующей организации	тыс. руб.	511,18	255,59	255,59				-511,18
6	Необходимая валовая выручка без НДС	тыс. руб.	9 251,52	4 625,76	4 625,76	5 161,72	2 567,21	101,06	-4 089,80
7	Средний тариф	руб./м3	43,32	44,64	42,07	7,36	7,32	101,06	-35,96

	Прочие потребители		Собственные нужды		Итого
	I полугодие	II полугодие	Всего	II полугодие	
Необходимая валовая выручка тыс.руб.	1 762,77	886,05	3 398,96	1 708,47	5 161,72
Объем тыс. м3	239,50	119,751	461,81	230,90	701,31
Тариф	7,36	7,32	7,36	7,40	7,36

С расчетом согласны,
Заместитель Генерального директора
Финансовый директор АО "Аэропорт Внуково"



Н.Ю. Белявская

Калькуляция расходов на транспортировку сточных вод для АО "Аэропорт Внуково" на 2017 г.

№ п/п	Наименование показателя	Ед. изм.	Предложения организации на 2017 г.		Предложение Департамента на 2017 г.			Отклонение II полугодия к I полугодю, %	Отклонение от заявленного организацией
			Всего		Всего	II полугодие			
			7	8		9	10		
1	2	3	4	5	6	7	8	9	10
1	Пропущено сточных вод, всего:	тыс. м3	143,38	69,57	73,81	301,082	301,082	100,00	458,78
1.3	от прочих потребителей	тыс. м3	143,38	69,57	73,81	88,412	88,412	100,00	33,44
1.5	нужды предприятия	тыс. м3	0,00			212,67	212,67	100,00	425,34
2	Себестоимость	тыс. руб.	11 499,51	5 749,76	5 749,76	3 711,28	3 711,28	100,88	-4 109,22
2.3	Амортизация основных средств	тыс. руб.	5 849,43	2 924,72	2 924,72	2 372,55	2 372,55	100,00	-1 104,33
2.7	Материалы и запасные части	тыс. руб.	132,90	66,45	66,45				-132,90
2.8	Затраты на оплату труда:	тыс. руб.	3 551,83	1 775,91	1 775,91	686,48	718,74	104,70	-2 146,61
2.8.1	оплата труда ОПП	тыс. руб.	3 551,83	1 775,91	1 775,91	686,48	718,74	104,70	-2 146,61
2.8.1.1	среднемесячная оплата труда ОПП	тыс. руб.	37,00	36,998	37,00	32,722	34,259	104,70	-3,51
2.8.1.2	численность ОПП, относимого на регулируемый вид деятельности	ед.	8,00	8,00	8,00	3,50	3,50	100,00	-4,50
2.8.4.3	Прочие административные расходы	тыс. руб.	42,60	21,30	21,30				-42,60
2.9	Отчисления на социальные нужды:	тыс. руб.	1 079,76	539,88	539,88	208,69	208,69	100,00	-662,38
2.9.1	отчисления на соц. нужды от зарплаты ОПП	тыс. руб.	1 079,76	539,88	539,88	208,69	208,69	100,00	-662,38
2.17	Прочие прямые расходы, в том числе	тыс. руб.	20,40	10,20	10,20				-20,40
2.17.3	Услуги связи	тыс. руб.	20,40	10,20	10,20				-20,40
2.18	Налоги и сборы, включаемые в себестоимость продукции (работ, услуг), из них:	тыс. руб.	822,60	411,30	411,30	411,30	411,30	100,00	
2.18.4	налог на имущество	тыс. руб.	822,60	411,30	411,30	411,30	411,30	100,00	
2.19	Итого расходы	тыс. руб.	11 499,51	5 749,76	5 749,76	3 679,01	3 711,28	100,88	-511,18
3	Валовая прибыль	тыс. руб.	511,18	255,59	255,59				-511,18
3.5	Расчетная предпринимательская прибыль гарантирующей организации	тыс. руб.	511,18	255,59	255,59				-511,18
6	Необходимая валовая выручка без НДС	тыс. руб.	12 010,69	6 005,35	6 005,35	3 679,01	3 711,28	100,88	-4 620,40
7	Средний тариф	руб./м3	83,77	86,32	81,37	12,27	12,22	100,88	-71,50

	потребители	Собственные нужды		Итого
		I полугодие	II полугодие	
Всего	Всего	5220,16	2 621,47	7390,29
Необходимая валовая выручка тыс.руб.	Всего	425,34	212,67	602,16
Объем тыс. м3	Всего	12,27	12,33	12,27
Тариф	Всего	12,27	12,33	12,27

С расчетом согласны.
Заместитель Генерального директора
финансовый директор АО "Аэропорт Внуково"

Н.Ю. Белявская

